

財政状況等一覧表（平成21年度決算）

(単位: 百万円)

団体名 平生町

標準税収入額等 A	普通交付税額 B	臨時財政対策 債発行可能額C	標準財政規模 A+B+C
1,559	1,751	259	3,570

1. 一般会計等の財政状況

(単位: 百万円)

会計名	歳入	歳出	形式収支	実質収支	他会計等からの繰入金	地方債現在高	備考
一般会計	5,806	5,568	237	173	32	6,524	
水産廃棄物処理事業特別会計	0	0	0	0	0	-	
一般会計等	5,806	5,568	237	173		6,524	

「一般会計等」の数値は、各会計間の繰入・繰出などを控除(純計)したものであることから、各会計間の合計額と一致しない項目がある。

2. 公営企業会計等の財政状況

(単位: 百万円)

会計名	総収益 (歳入)	総費用 (歳出)	純損益 (形式収支)	資金剰余額/不足額 (実質収支)	他会計等からの繰入金	企業債(地方債)現在高	左のうち一般会計等繰入見込額	備考
下水道事業特別会計	656	656	0	0	264	5,065	3,935	
簡易水道事業特別会計	55	55	0	0	25	103	100	
漁業集落環境整備事業特別会計	75	75	0	0	49	829	727	
国民健康保険事業勘定特別会計	1,583	1,552	31	31	102	-	-	
介護保険事業勘定特別会計	996	985	12	12	169	-	-	
老人医療事業特別会計	8	8	0	0	0	-	-	
熊南地域介護認定審査会事業特別会計	26	26	0	0	10	-	-	
後期高齢者医療事業特別会計	183	183	0	0	56	-	-	
公営企業会計等 計				43		5,997	4,762	

(注) 1. 法適用企業とは、地方公営企業法の全部又は一部を適用する公営企業である。
2. 法適用企業会計以外の特別会計については「総収益」「総費用」「純損益」の欄に、それぞれ「歳入」「歳出」「形式収支」を表示している。
3. 「資金剰余額/不足額(実質収支)」は、地方公共団体財政健全化法に基づくものであり、資金不足額がある場合には負数(-)で表示している。
4. 「左のうち一般会計等繰入見込額」は、企業債(地方債)現在高のうち将来負担比率に算入される部分の金額である。

3. 関係する一部事務組合等の財政状況

(単位: 百万円)

一部事務組合等名	総収益 (歳入)	総費用 (歳出)	純損益 (形式収支)	資金剰余額/不足額 (実質収支)	他会計等からの繰入金	企業債(地方債)現在高	左のうち一般会計等繰入見込額	備考
熊南総合事務組合(一般会計)	300	273	27	27	-	750	375	
熊南総合事務組合(馬場・佐倉島航路事業特別会計)	34	34	0	0	-	4	4	
柳井地域広域水道企業団	1,367	1,496	129	1,674	-	13,394	75	法適用企業
柳井地区広域消防組合	1,125	1,105	20	20	46	128	25	
周東環境衛生組合	603	594	9	9	-	21	4	
田布施・平生水道企業団	676	727	51	109	-	3,989	355	法適用企業
山口県後期高齢者医療広域連合	198,190	194,375	3,814	3,814	1,365	-	-	
山口県市町総合事務組合	2,316	2,265	51	51	290	-	-	
一部事務組合等 計				5,704		18,286	838	

4. 地方公社・第三セクター等の経営状況及び地方公共団体の財政的支援の状況

(単位: 百万円)

地方公社・第三セクター等名	経常損益	純資産又は 正味財産	当該団体からの 出資金	当該団体からの 補助金	当該団体からの 貸付金	当該団体からの 債務保証に 係る債務残高	当該団体からの 損失補償に 係る債務残高	一般会計等 負担見込額	備考
平生町土地開発公社	0	10	5	-	-	44	-	39	
やまぐち農林振興公社	2	636	1	0	-	-	-	-	
山口県国際交流協会	6	768	2	0	-	-	-	-	
地方公社・第三セクター等 計			8	0	-	44	-	39	

(注) 損益計算書を作成していない社団・財団法人は「経常損益」の欄には当期正味財産増減額を表示している。

5. 充当可能基金の状況

(単位: 百万円)

充当可能基金名	平成20年度 決算 A	平成21年度 決算 B	差引 B-A
財政調整基金	229	279	50
減債基金	5	5	0
その他充当可能基金	281	301	20
充当可能基金計	515	585	70

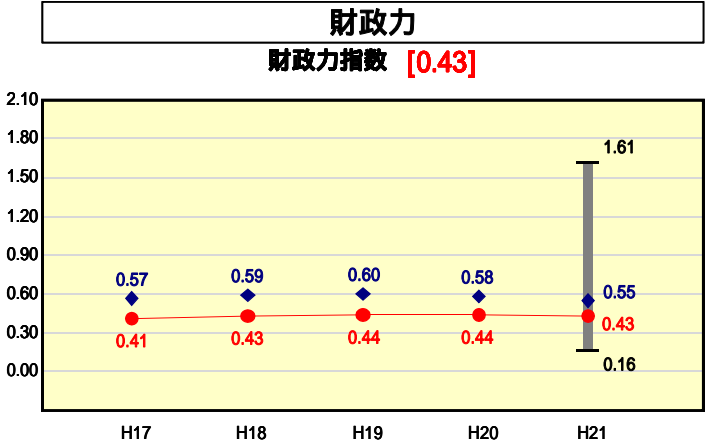
(注) 「充当可能基金」とは、基金のうち地方債の償還等に充当可能な現金、預金、国債、地方債等の合計額をいい、貸付金及び不動産等を含まない。

6. 財政指標の状況

財政指標名	平成20年度 決算 A	平成21年度 決算 B	差引 B-A	早期健全化 基準	財政再生 基準	資金不足比率 (公営企業会計名)	平成20年度 決算 A	平成21年度 決算 B	差引 B-A
実質赤字比率	3.07	4.84	1.77	15.00	20.00	下水道事業特別会計	-	-	-
連結実質赤字比率	5.74	6.04	0.30	20.00	40.00	簡易水道事業特別会計	-	-	-
実質公債費比率	19.6	19.5	0.10	25.0	35.0	漁業集落環境整備事業特別会計	-	-	-
将来負担比率	212.2	199.0	13.20	350.0					
財政力指数	0.44	0.43	0.01						
経常収支比率	92.1	89.7	2.4						

(注) 1. 「実質赤字比率」「連結実質赤字比率」「資金不足比率」は負数(-)で表示している。
2. 「実質赤字比率」「連結実質赤字比率」は、収支が黒字の場合には便宜的に当該黒字の比率を正数で表示している。
3. 早期健全化基準に相当する「資金不足比率」の「経営健全化基準」は、公営競技を除き、一律 20%である(公営競技は0%)。
4. 「早期健全化基準」及び「財政再生基準」は平成21年度決算における基準である。

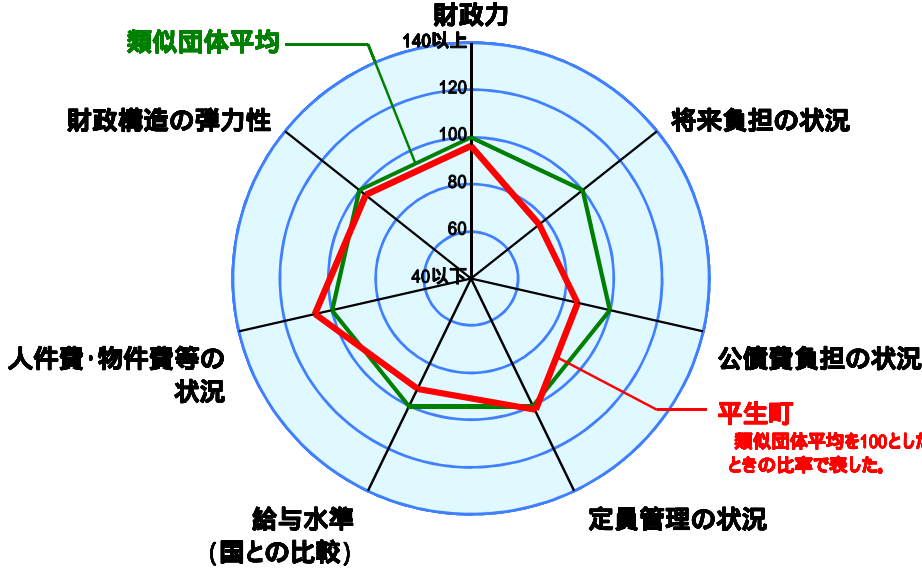
市町村財政比較分析表(平成21年度普通会計決算)



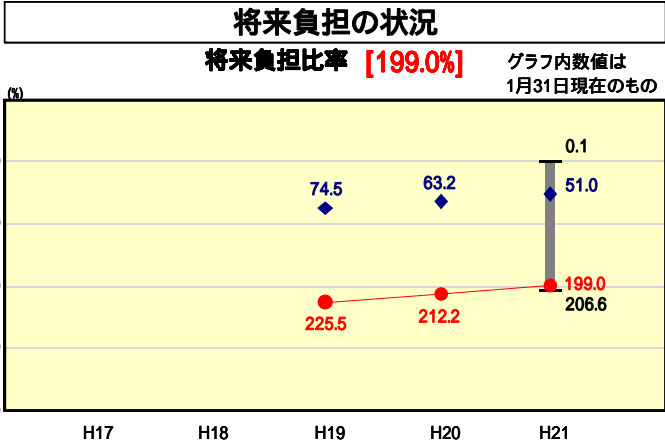
● 当該団体値
◆ 類似団体内平均値
T 類似団体内の最大値及び最小値

類似団体内順位 34/62
全国市町村平均 0.55
山口県市町村平均 0.59

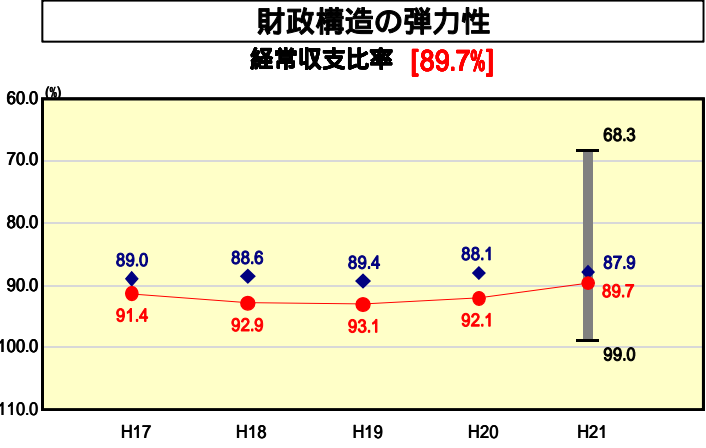
人口	13,099	人(H22.3.31現在)
面積	34.47	km ²
標準財政規模	3,570,004	千円
歳入総額	5,740,367	千円
歳出総額	5,503,044	千円
実質収支	172,811	千円



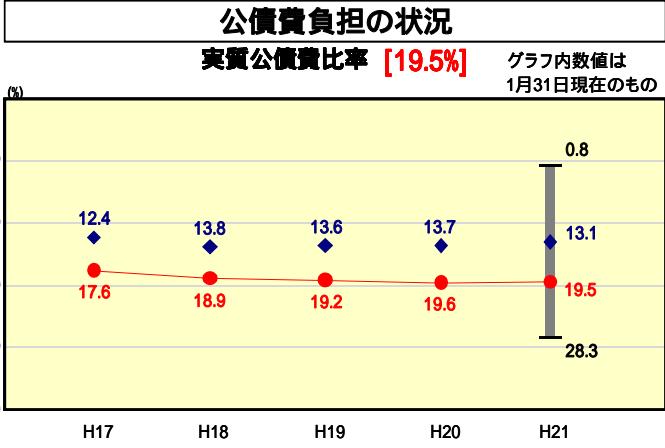
類似団体とは、人口および産業構造等により全国の市町村を35のグループに分類した結果、当該団体と同じグループに属する団体を言う。
平成21年度中に市町村合併した団体で、合併前の団体ごとの決算に基づく実質公債費比率及び将来負担比率を算出していない団体については、グラフを表記せず、レーダーチャートを破線としている。
充当可能財源等が将来負担額を上回っている団体については、将来負担比率のグラフを表記せず、レーダーチャートを破線としている。
類似団体内平均値は、充当可能財源等が将来負担額を上回っている団体を含めた加重平均であるため、最小値を下回ることがある。



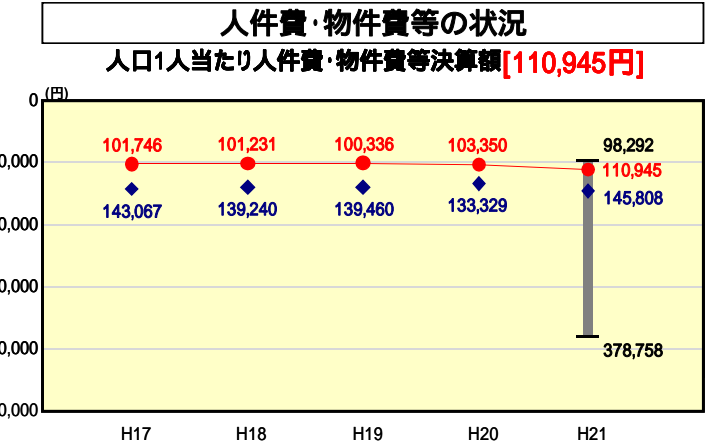
類似団体内順位 61/62
全国市町村平均 92.8
山口県市町村平均 104.7



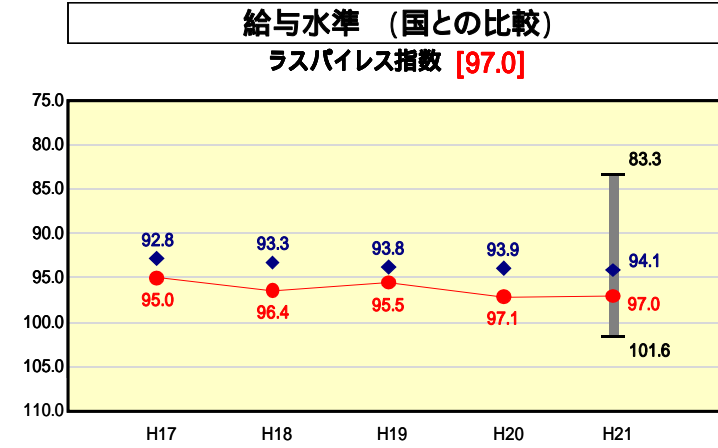
類似団体内順位 40/62
全国市町村平均 91.8
山口県市町村平均 94.0



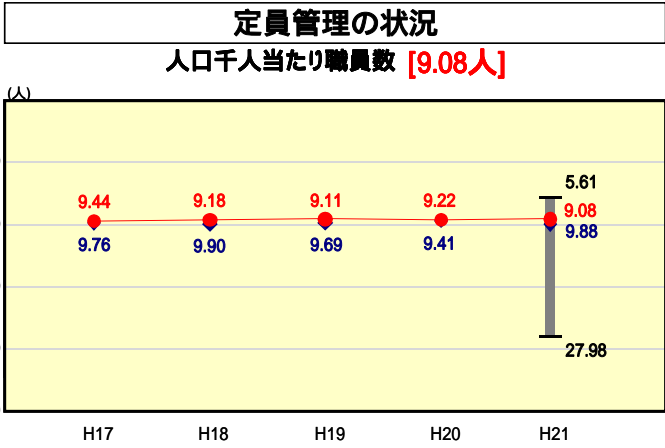
類似団体内順位 55/62
全国市町村平均 11.2
山口県市町村平均 13.4



類似団体内順位 10/62
全国市町村平均 115,856
山口県市町村平均 120,355



類似団体内順位 50/62
全国市町村平均 98.8
全国平均 95.1



類似団体内順位 25/62
全国市町村平均 7.33
山口県市町村平均 8.33

人件費、物件費及び維持補修費の合計である。ただし、人件費には事業費支弁人件費を含み、退職金は含まない。

分析欄

【財政力指数】

長引く景気の低迷により、個人町民税所得割及び法人町民税法人割の減収などから0.43と類似団体平均を0.12下回っているため、職員の退職に伴う新規採用を必要最小限とする人件費の削減や真に必要な事業を厳選し投資的経費の抑制に取り組むとともに、徴収等の徴収率向上のため引き続き徴収対策を設け、歳入確保に努める。

【経常収支比率】

経常一般財源においては、前年とほぼ同額であるが、臨時財政対策債の発行額が増額となったこと等により89.7%と昨年より2.4%下回った。類似団体平均と比較すると1.8%上回っているものの、前年では4.0%上回っていたその差も縮まった。今後も、扶助費については、単独事業の抑制、物件費については、内部的経費の削減により経常経費の削減、公債費については、新規借入の抑制に努め、比率低下を図るため引き続き削減に取り組む。

【人口1人当たり人件費・物件費等決算額】

緊急平生町行財政改革プログラム(平生町集中改革プラン)の実施により、類似団体1人当たり平均を34,863円下回っている。しかしながら、人件費については給与カットを復元(H20:1.0% H21:カットなし)したこと等により増加している。今後は、職員の退職に伴う新規採用を必要最小限とする人

件費の削減、物件費については、引き続き指標が悪化しないように行政コストの縮減に継続して取り組む。

【ラスパイレース指数】

平成17年度から平成20年度まで給与カット(H17:5%、H18:2.05%、H19:2.01%)を実施したが、類似団体平均を各年度において上回っている。平成21年度においても類似団体平均を上回っているが、給与カットを実施していないものの類似団体平均との差は2.9であり、前年度の3.2より縮まっている。引き続き、より一層の給与水準の適正化に努める。

【将来負担比率】

近年の緊縮財政により建設事業を抑制しており、算定初年度である平成19年度から26.5%減少しているが、類似団体平均と比較し148.0%と大きく上回っている。起債の新規借入を抑制していることから平成17年度以降において起債残高は減少傾向にあり、今後においても抑制措置の継続により、財政の健全化に取り組む。

【実質公債費比率】

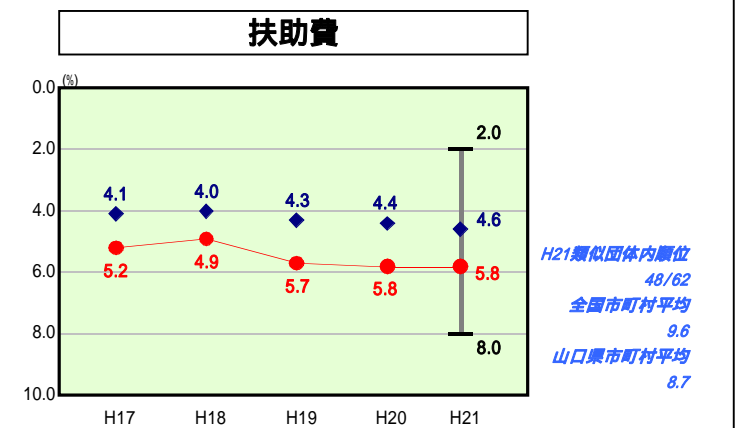
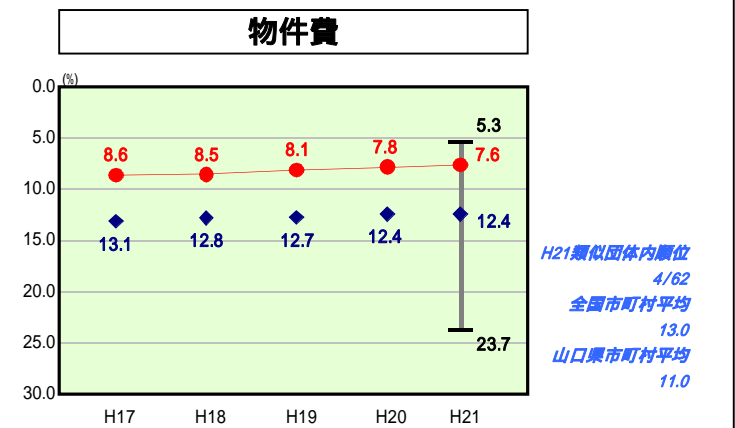
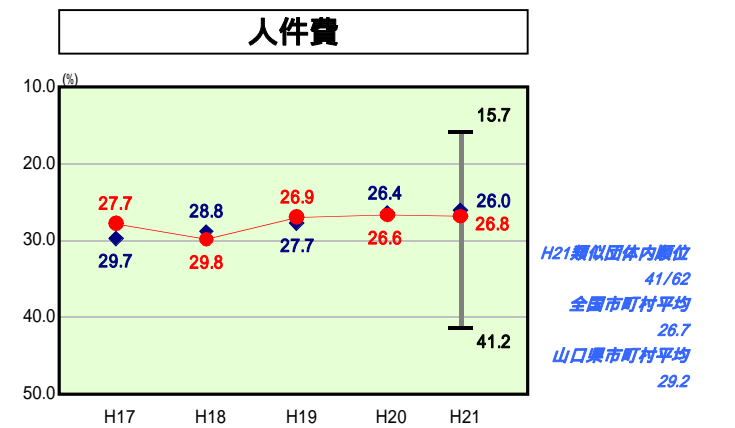
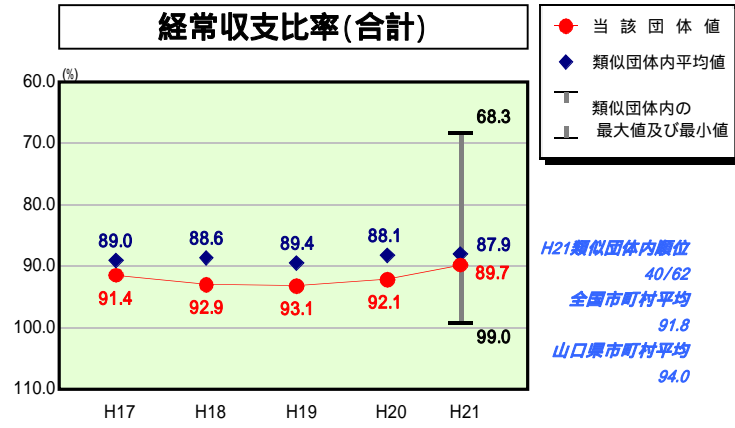
過去の生活関連対策基盤整備の財源として起債を活用したことから、平成18年度から18.0%を超えている状況である。平成21年度においても、18.0%を超えて19.5%と類似団体平均を6.4%上回っており、近年の緊縮財政の取り組み効果が表れていない。今後においても、公債費適正化計画に基づき事業の厳選及び新規借入の抑制に努め、早期の比率改善に取り組む。

【人口1,000人当たりの職員数】

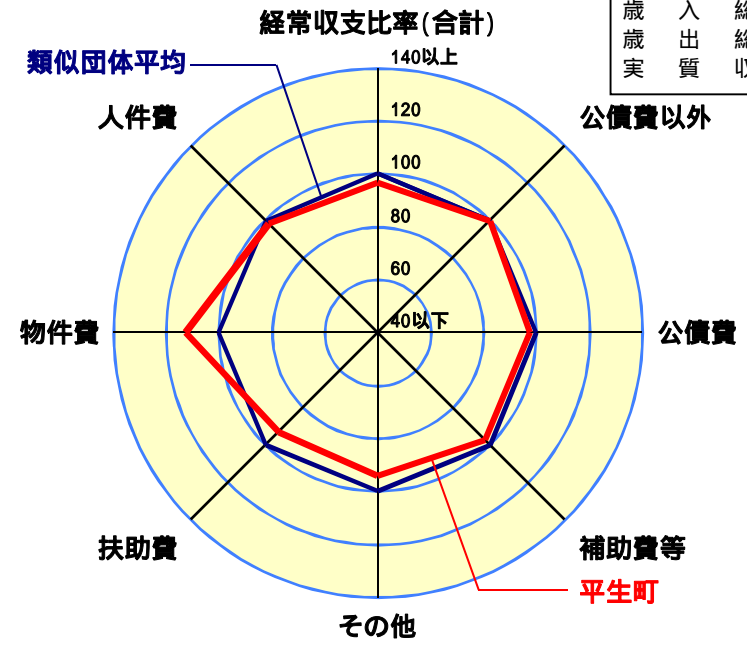
近年の新規採用者抑制策により、平成17年度から5年間にわたり類似団体平均を下回っているが、県内市町村平均は8.33人で0.75人上回っており、今後においても職員定数の適正化に引き続き取り組む。

歳出比較分析表(平成21年度普通会計決算)

経常収支比率の分析



人口	13,099人(H22.3.31現在)
面積	34.47 km ²
標準財政規模	3,570,004千円
歳入総額	5,740,367千円
歳出総額	5,503,044千円
実質収支	172,811千円



- 本レーダーチャートは、当該団体と類似団体平均値より算出した偏差値をもとにチャート化したものである。(偏差値は平均を100としている。)
- 当該団体の八角形が平均値の八角形より外側にあるほど、歳出抑制等により財政構造に弾力性があることを示している。
- 類似団体とは、人口および産業構造等により全国の市町村を35のグループに分類した結果、当該団体と同じグループに属する団体を言う。

分析欄

【人件費】
 職員の退職に対し原則不補充及び平成17年度から平成20年度まで給与カットを実施するとともに、大量退職に伴う新規採用者を必要最小限とした結果、類似団体平均を上回っているものの平成20年度では差が殆どなくなった。しかし、平成21年度は給与カットを実施していないため類似団体平均との差が0.8%と広がった。引き続き比率低下のため新規採用者の抑制などにより削減に取り組む。

【物件費】
 緊急平生町行政改革プログラム(平生町集中改革プラン)の実施により、平成17年度以降5年間にわたり下回っている。平成21年度は7.6%と類似団体平均を4.8%下回っており、指標を悪化させないよう引き続き行政コストの縮減に取り組む。

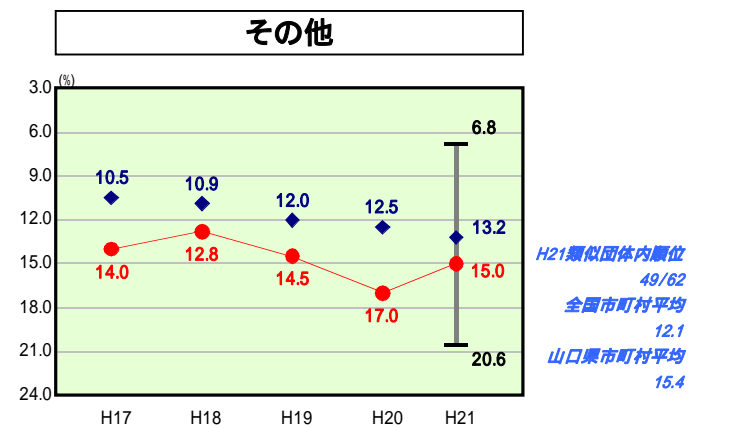
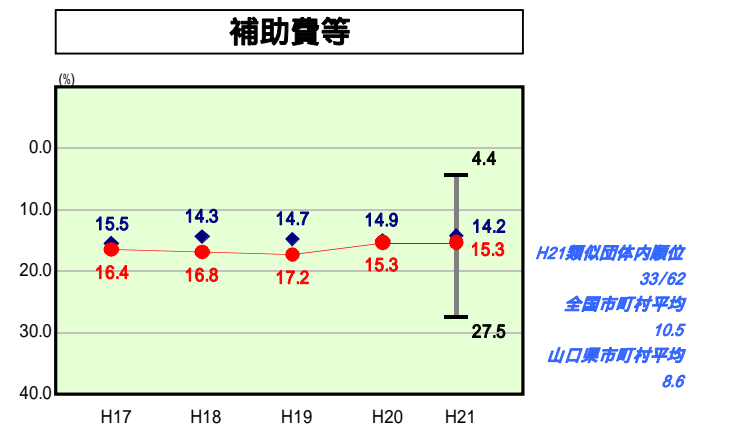
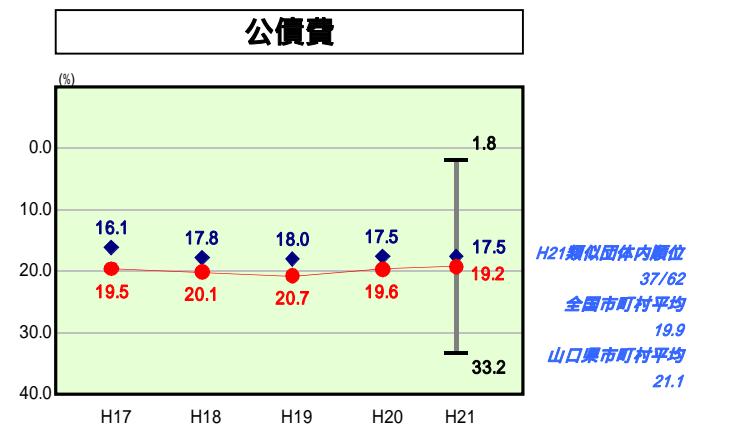
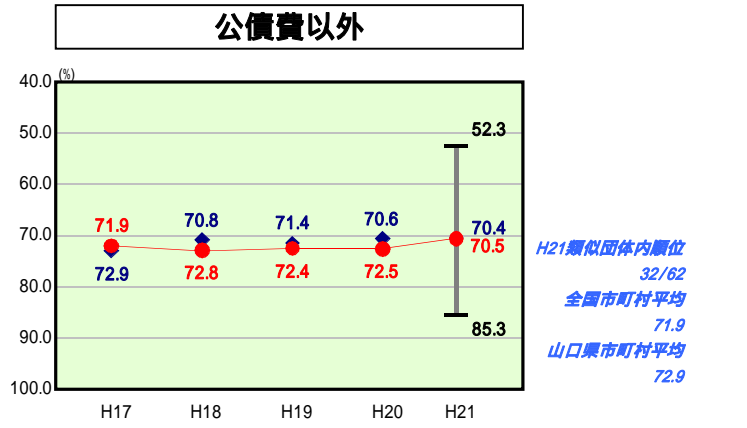
【扶助費】
 単独事業の抑制により内部的経費の削減に努めているものの、5.8%と類似団体平均を1.2%上回っている。近年の抑制策の効果が表れていないが引き続き削減に取り組む。

【公債費】
 過去の生活関連対策基盤整備の財源として起債を活用したことから、19.2%と類似団体平均を1.7%上回っている。近年、事業の厳選及び新規借入の抑制により類似団体平均との差が縮まってきており、引き続き比率低下のため抑制に努める。

【補助費等】
 各種団体への補助金等を精査することで削減を図っているものの15.3%と類似団体平均を1.1%上回っている。近年、類似団体平均との差は殆どない状況であり、引き続き各種団体の繰越状況などを精査することで削減に取り組む。

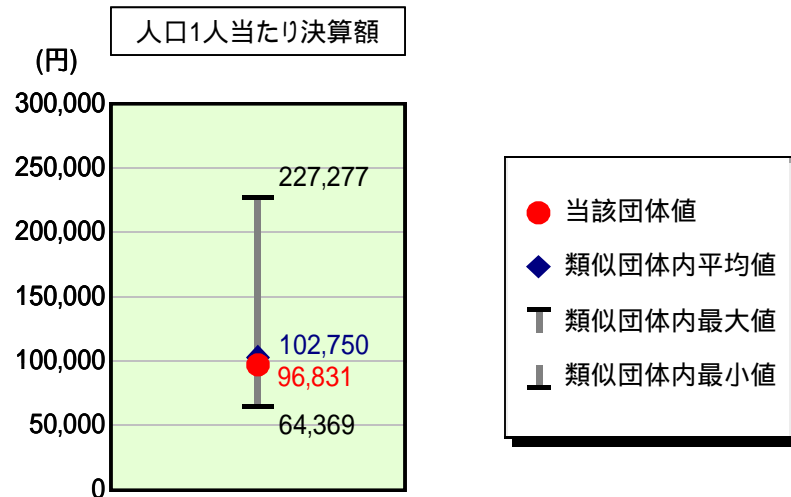
【その他】
 特別会計への繰出金が多額となっていることから15.0%と類似団体平均を1.8%上回っている。下水道事業及び漁業集落環境整備事業への赤字補てん的な基準外繰出が原因であることから、独立採算の原則に立ち返り、料金改定や内部的経費の削減などに取り組むことで財政健全化を図り、普通会計への負担を軽減していくよう努める。

【普通建設事業】
 平成17年度から緊急平生町行政改革プログラム(平生町集中改革プラン)に基づき、事業の厳選により事業を実施したことから類似団体平均を大きく下回っているが、平成21年度においては、小学校校舎の改築工事及び中学校屋内運動場の耐震改修工事等を実施したことから、類似団体平均を下回っているものの、差が殆どない状況となっている。今後においても、学校施設や公民館などの耐震事業が控えていますが、引き続き事業の厳選により削減に取り組む。



歳出比較分析表(平成21年度普通会計決算)

人件費及び人件費に準ずる費用の分析



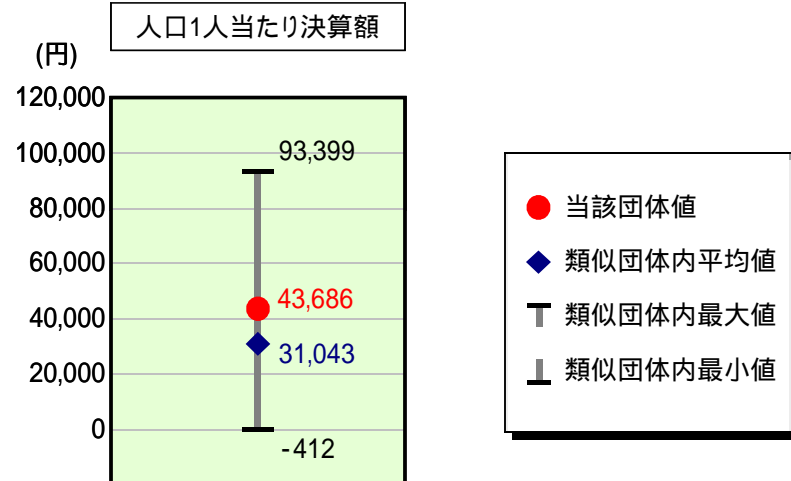
人件費及び人件費に準ずる費用

項目	当該団体決算額 (千円)	人口1人当たり決算額		対比(%)
		当該団体(円)	類似団体平均(円)	
人件費	1,061,713	81,053	86,690	6.5
賃金(物件費)	50,294	3,840	7,046	45.5
一部事務組合負担金(補助費等)	202,832	15,485	12,132	27.6
公営企業(法適)等に対する繰出し(補助費等)	-	-	607	-
公営企業(法適)等に対する繰出し(投資及び出資金・貸付金)	-	-	0	-
公営企業(法非適)等に対する繰出し(繰出金)	55,444	4,233	4,145	2.1
事業費支弁に係る職員の人件費(投資的経費)	13,152	1,004	1,925	47.8
退職金	115,047	8,783	9,795	10.3
合計	1,268,388	96,831	102,750	5.8

参考

項目	当該団体	類似団体平均	対比(差引)
人口1,000人当たり職員数(人)	9.08	9.88	0.80
ラスパイレス指数	97.0	94.1	2.9

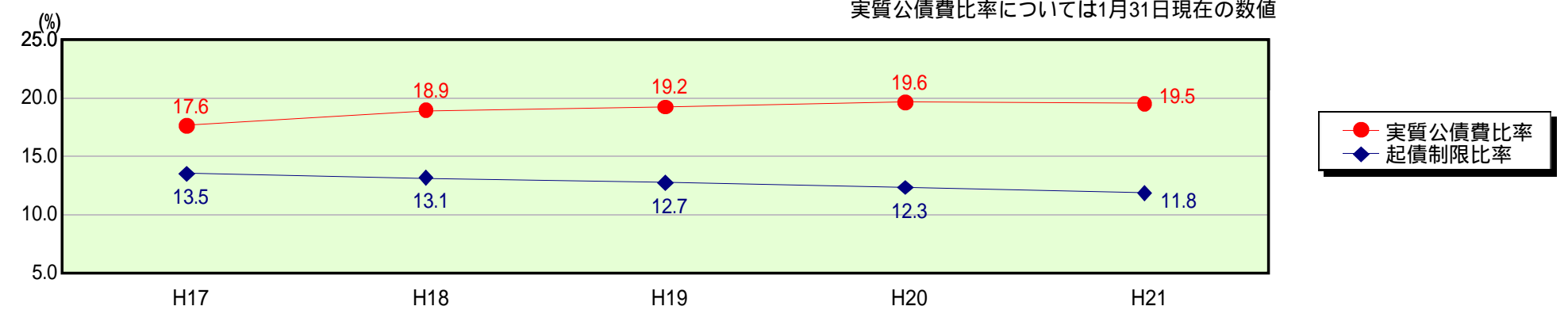
公債費及び公債費に準ずる費用の分析



公債費及び公債費に準ずる費用(実質公債費比率の構成要素)

項目	1月31日現在の数値		対比(%)	
	当該団体決算額 (千円)	人口1人当たり決算額		
元利償還金の額 (繰上償還額等を除く)	729,941	55,725	54,753	1.8
積立不足額を考慮して算定した額	-	-	-	-
満期一括償還地方債の一年当たりの元金償還金に相当するもの (年度割相当額)	-	-	4	-
公営企業債の償還の財源に充てたと認められる繰入金	261,904	19,994	13,880	44.0
一部事務組合等の起こした地方債に充てたと認められる補助金又は負担金に充当する一般財源等額	86,625	6,613	6,127	7.9
債務負担行為に基づく支出のうち公債費に準ずるものに充当する一般財源等額	60,154	4,592	1,629	181.9
一時借入金利子 (同一団体における会計間の現金運用に係る利子は除く)	883	67	22	204.5
特定財源の額	49,059	3,745	2,612	43.4
地方債に係る元利償還金及び準元利償還金に要する経費として普通交付税の額の算定に用いる基準財政需要額に算入された額	518,208	39,561	42,761	7.5
合計	572,240	43,686	31,043	40.7

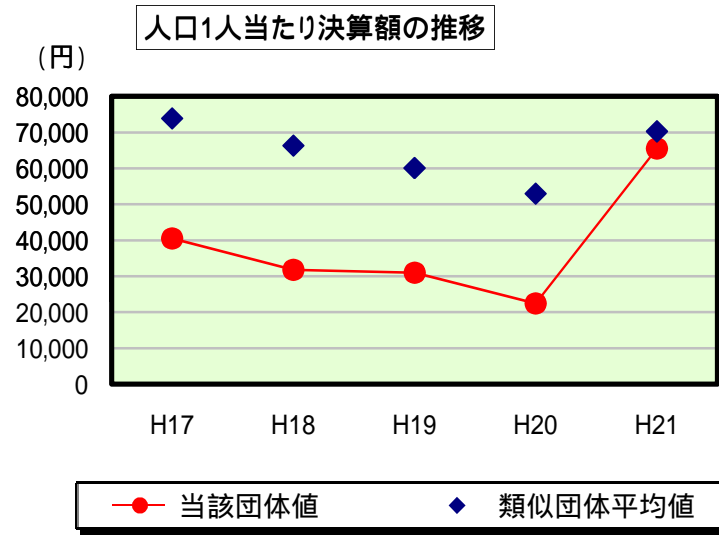
参考 実質公債費比率及び起債制限比率の推移



歳出比較分析表(平成21年度普通会計決算)

山口県 平生町

普通建設事業費の分析



普通建設事業費

	当該団体決算額 (千円)	人口1人当たり決算額				
		当該団体(円)	増減率(%) (A)	類似団体平均(円)	増減率(%) (B)	(A) - (B)
H17	553,505	40,502	28.5	73,854	6.2	34.7
うち単独分	147,125	10,766	69.7	41,302	4.9	74.6
H18	429,023	31,751	21.6	66,287	10.2	11.4
うち単独分	191,820	14,196	31.9	36,581	11.4	43.3
H19	414,661	30,973	2.5	60,088	9.4	6.9
うち単独分	109,932	8,211	42.2	30,773	15.9	26.3
H20	296,891	22,441	27.5	52,940	11.9	15.6
うち単独分	100,020	7,560	7.9	28,496	7.4	0.5
H21	857,901	65,494	191.8	70,254	32.7	159.1
うち単独分	197,513	15,078	99.4	41,764	46.6	52.8
過去5年間平均	510,396	38,232	22.3	64,685	1.5	20.8
うち単独分	149,282	11,162	2.3	35,783	3.4	1.1